





Betriebssportliga - Bowling - Saison 2017/2018



Rangliste Herren + Pokal

Platz	Name	Vorname	BSG	Spiele	Pins	Schnitt
2017/2018						
1	Bruning	Nils	Feldmühle	27	5.954	220,52
2	Geisler	Andreas	Städt. Kliniken	6	1.316	219,33
3	Körner	Hans	Karbowl	3	636	212,00
4	Weszpatat	Bernd	Feldmühle	30	6.339	211,30
5	Danzglock	Markus	Feldmühle	18	3.778	209,89
6	Marangoz	Mehmet	Teutobowler	27	5.485	203,15
7	Zehetbauer	Markus	Teutobowler	30	5.847	194,90
8	Liebsch	Rainer	Sparkasse Blfd.	30	5.812	193,73
9	Niedermeyer	Meik	Stadtverwaltung	24	4.637	193,21
10	Hoffmann	Daniel	Stadtverwaltung	24	4.636	193,17
11	Buczynski	Roman	Städt. Kliniken	30	5.776	192,53
12	Gawlik	Stefan	Städt. Kliniken	6	1.155	192,50
13	Neumann	Thorsten	Stadtverwaltung	21	4.024	191,62
14	Kochan	Marco	Sparkasse Blfd.	27	5.167	191,37
15	Kirschbaum	Mike	Karbowl	24	4.550	189,58
16	Sewerin	Christian	Stadtverwaltung	24	4.548	189,50
17	Boguschewski	Jan Luca	Stadtverwaltung	18	3.403	189,06
18	Demski	Ive	Städt. Kliniken	3	566	188,67
19	Delfs	Patrick	Städt. Kliniken	27	5.087	188,41
20	Förster	Dietmar	Sparkasse Blfd.	12	2.256	188,00
21	Innes	Alexander	Städt. Kliniken	30	5.629	187,63
22	Jefferies	Richard	Sparkasse Blfd.	20	3.724	186,20
23	Greiser	Ingo	Feldmühle	17	3.165	186,18
24	Böhm	Dietmar	Oetker	21	3.908	186,10
25	Weber	Joerg	Deutsche Bank	27	5.000	185,19
26	Bekar	Ömer	Feldmühle	28	5.183	185,11
27	Zimmer	Hans-Walter	Karbowl	15	2.764	184,27
28	Brouwer	Helmut	Teutobowler	27	4.950	183,33
29	Adam	Klaus	Sparkasse Blfd.	21	3.834	182,57
30	Gey	Michael	Städt. Kliniken	30	5.475	182,50
31	Hoffmann	Ulrich	Stadtverwaltung	24	4.343	180,96
32	Innes	Alan	Städt. Kliniken	30	5.400	180,00
33	Vogt	Jürgen	Sparkasse Blfd.	30	5.375	179,17
34	Reimer	Evgenij	Teutobowler	24	4.288	178,67
35	Niehaus	Frank	Stadtverwaltung	24	4.268	177,83
36	Limon	Charlie	Deutsche Bank	27	4.784	177,19
37	Brandt	Stefan	Karbowl	10	1.766	176,60
38	Lange	Frank	Stadtwerke	30	5.261	175,37
39	Claus	Michael	Karbowl	15	2.630	175,33
40	Horstkötter	Frank	Stadtverwaltung	5	876	175,20



Betriebssportliga - Bowling - Saison 2017/2018



Rangliste Herren + Pokal

Platz	Name	Vorname	BSG	Spiele	Pins	Schnitt
2017/2018						
41	Endreß	Sebastian	Sparkasse Blfd.	24	4.152	173,00
42	Klegrewe	Mario	Sparkasse Blfd.	27	4.657	172,48
43	Bergmann	Jürgen	Sparkasse Blfd.	33	5.683	172,21
44	Alex	Bernd	Stadtverwaltung	30	5.134	171,13
45	Ziemska	Hans-Jörg	Teutobowler	27	4.565	169,07
46	Hardt	Christoph	Städt. Kliniken	15	2.508	167,20
47	Bittner	Uwe	Städt. Kliniken	18	2.998	166,56
48	Eusterholz	Ralf	Polizei	21	3.495	166,43
49	Bökenkamp	Andreas	Sparkasse Blfd.	12	1.997	166,42
50	Schröder	Vitali	Stadtwerke	24	3.982	165,92
51	Hupfer	Bernhard	Teutobowler	21	3.477	165,57
52	Selhausen	Bernd	Sparkasse Blfd.	24	3.972	165,50
53	Kleene	Sebastian	Deutsche Bank	15	2.468	164,53
54	Lampl	Reinhold	Polizei	26	4.258	163,77
55	Beck	Thomas	Polizei	27	4.419	163,67
56	Czernitzki	Jürgen	Karbowl	24	3.921	163,38
57	Thieme	Axel	Oetker	27	4.371	161,89
58	Herden	Detlef	Polizei	15	2.421	161,40
59	Lotze	Michael	Oetker	21	3.380	160,95
60	Dobberstein	Thomas	Sparkasse Blfd.	18	2.892	160,67
61	Watkins	Michael	Deutsche Bank	18	2.888	160,44
62	Markwa	André	Städt. Kliniken	15	2.402	160,13
63	Roche	Bill	Deutsche Bank	21	3.351	159,57
64	Lapaque	Thomas	Oetker	18	2.865	159,17
65	Koppetsch	Ingo	Polizei	24	3.807	158,63
66	Sowa	Ulf	Stadtwerke	26	4.105	157,88
67	Relf	Andrew	Städt. Kliniken	15	2.361	157,40
68	Illner	Torsten	Polizei	24	3.762	156,75
69	Adam	Peter	Sparkasse Blfd.	27	4.213	156,04
70	Schäffer	Andreas	Sparkasse Blfd.	24	3.744	156,00
71	Boguschewski	Ralf	Stadtverwaltung	9	1.396	155,11
72	Winter	Oliver	Stadtverwaltung	12	1.855	154,58
73	Thies	Friedhelm	Karbowl	24	3.677	153,21
74	Flink	Jürgen	Sparkasse HF	3	459	153,00
75	Hoff	Andre	Stadtwerke	6	917	152,83
76	Winter	Dieter	Stadtverwaltung	18	2.740	152,22
77	Eckert	Ronny	Oetker	24	3.645	151,88
78	Rogge	Oliver	Sparkasse HF	15	2.262	150,80
79	Dalpke	Rudolf	Polizei	21	3.128	148,95
80	Schwarzer	Josef	Polizei	24	3.573	148,88

Betriebssportliga - Bowling - Saison 2017/2018



Rangliste Herren + Pokal

Platz	Name	Vorname	BSG	Spiele	Pins	Schnitt
2017/2018						
81	Selent	Steffen	Karbowl	6	890	148,33
82	Oberschmidt	Peter	Karbowl	15	2.192	146,13
83	Möller	Björn	Stadtwerke	30	4.348	144,93
84	Burkhardt	Alexander	Sparkasse HF	21	3.042	144,86
85	Friedrichs	Thomas	Sparkasse Bifd.	3	433	144,33
86	Bock	Daniel	Karbowl	22	3.102	141,00
87	Sprie	Andreas	Karbowl	15	2.091	139,40
88	Windhorst	Martin	Sparkasse HF	3	400	133,33
89	Lucht	Matthias	Karbowl	5	646	129,20
90	Eibich	Michael	Sparkasse HF	18	2.290	127,22
91	Aßbrock	Marc	Sparkasse HF	12	1.477	123,08
92	Schwarzer	Tobias	Polizei	6	706	117,67
93	Bachmann	Marc	Sparkasse HF	18	2.103	116,83
94	Twelsiek	Rouven	Sparkasse HF	24	2.471	102,96
95	Neubauer	Wilfried	Polizei	21	2.114	100,67
96	Thom	Alexander	Sparkasse HF	3	300	100,00
97	Meyer	Carsten	Teutobowler	3	281	93,67